



AFSLAGTIJDEN BOEKEN IN DE GOLF WEB APP

Via de Golf Web App kun je gemakkelijk een afslagtijd boeken.
In deze 'instructie' leggen we je in een aantal stappen uit hoe dit werkt.

VEEL SUCCES!

AAN DE SLAG

Stap 1

Voordat je aan de slag kunt gaan moet je eerst de Golf Web App gereed hebben voor gebruik. Dit kan op twee manieren. Kijk hiervoor op onze website op de pagina: [Golf Web App](#)

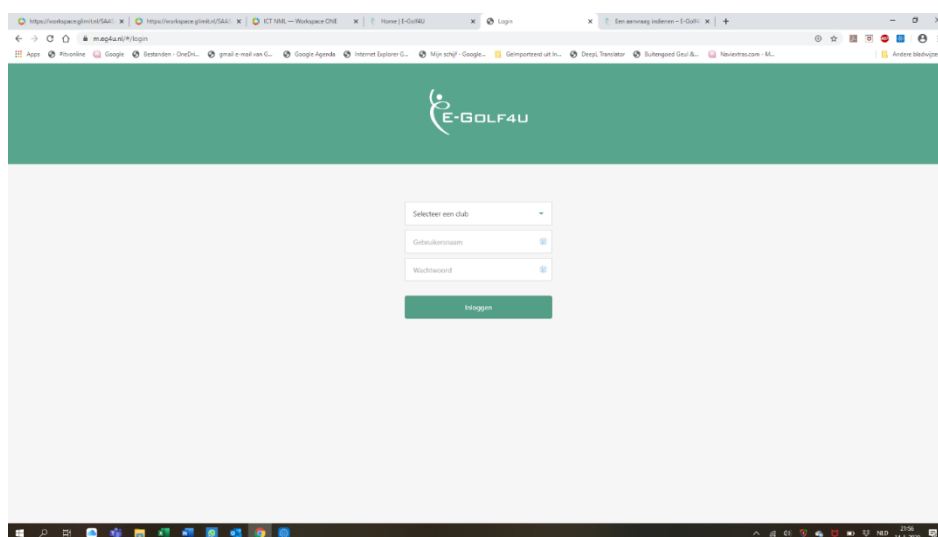
- Ga naar de Golf Web App die je op je smartphone – tablet hebt geïnstalleerd
- Kies in je webbrower (Google Chrome, Safari, etc.) op je smartphone – tablet – PC - laptop: m.eg4u.nl

Stap 2

Het inlogscherm verschijnt (in iedere situatie kan het net even iets anders uitzien, maar op hoofdlijnen werkt het allemaal op dezelfde manier)

Tips:

1. Als je na gebruik niet uitlogt, dan hoef je bij een volgend gebruik niet opnieuw in te loggen
2. Via je webbrower kun je ook rechtstreeks de pagina 'Starttijden' kiezen: <https://m.eg4u.nl/#/app/boeking/list>



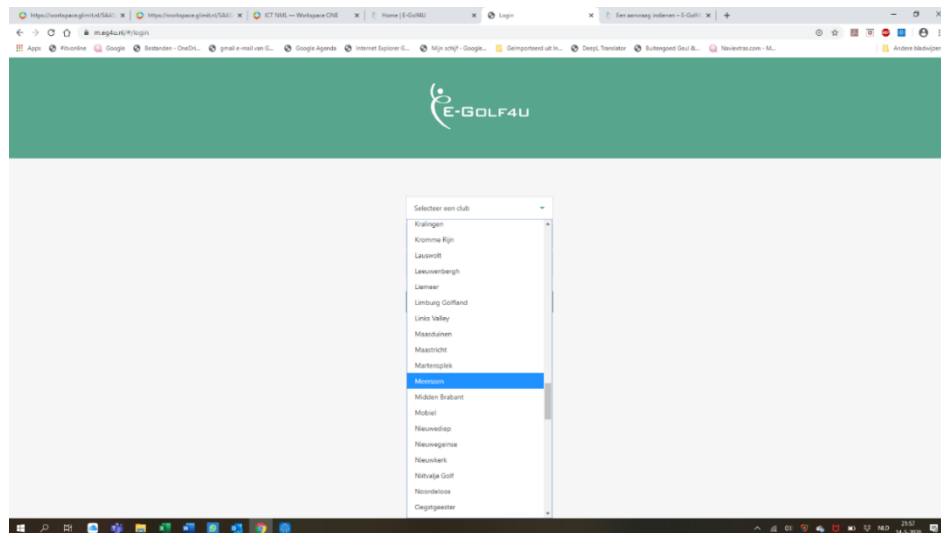
Golfclub Meerssen

Heiveld 4 | 6241EK | Bunde
Postbus 45 | 6240AA | Bunde
KvK nr. 40205251

T 043 – 365 2756
I www.golfclubmeerssen.nl
E info@golfclubmeerssen.nl

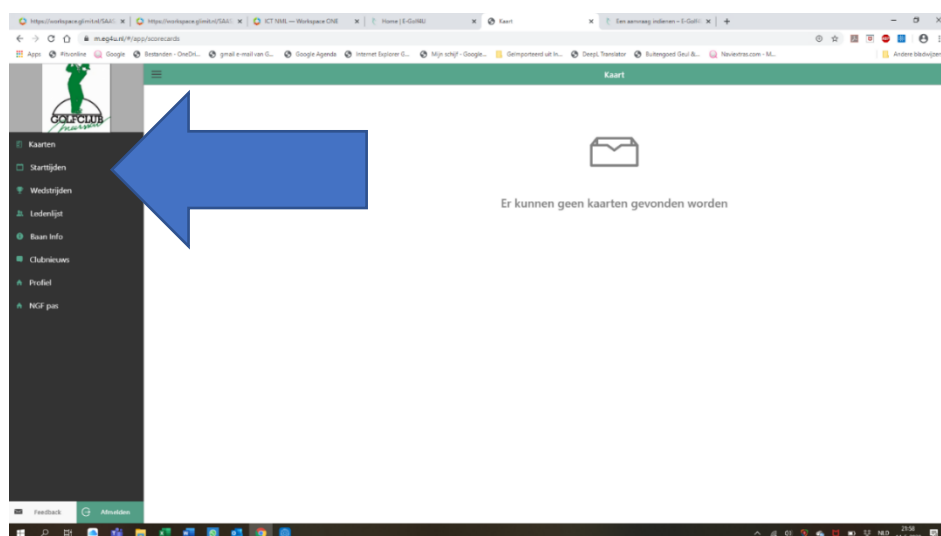
Stap 3

- Kies je club: Meerssen
- Vul je gebruikersnaam en wachtwoord in
- Klik: Inloggen



Stap 4

Kies in het menu links: Startijden



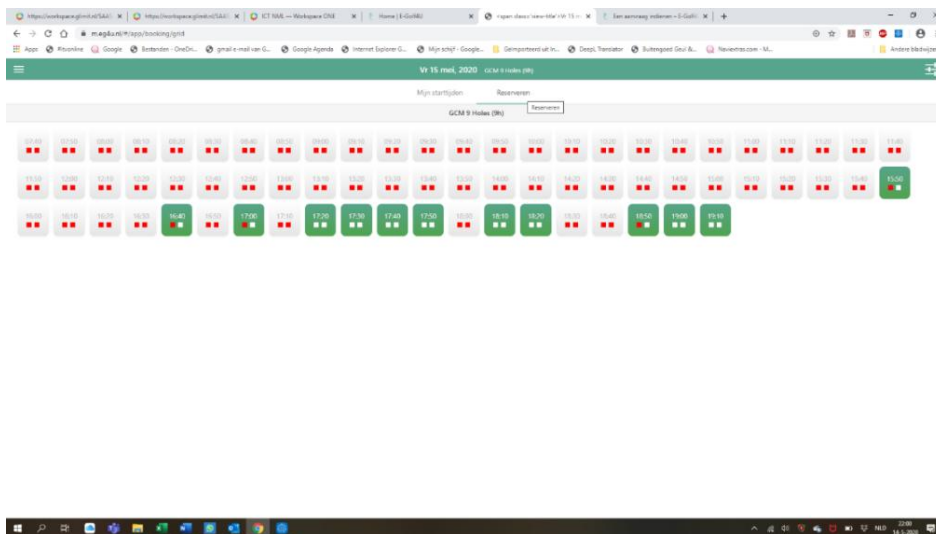
RESERVERING: VANDAAG

Stap 5

- Klik: Reserveren
- Standaard verschijnt het overzicht van vandaag (in dit voorbeeld 15 mei 2020)
- Hier kun je een afslagtijd boeken

Toelichting:

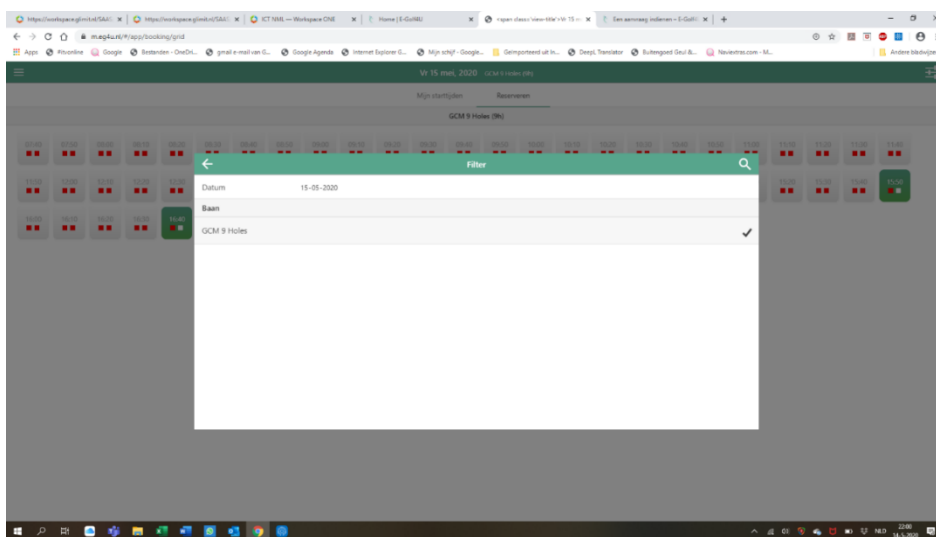
- Op de groene 'tijden' zijn flights nog niet (vol)geboekt. De witte blokjes zijn de vrije plaatsen in een flight
- Als je op een half volle 'tijd' klikt zie je wie er al in die flight zit



RESERVERING: TOEKOMSTIGE DATUM

Stap 6

- Om op een andere dag een afslagtijd te boeken kun je de gewenste dag kiezen
- Klik hiervoor op de 'schuifjes' rechtsboven in het scherm

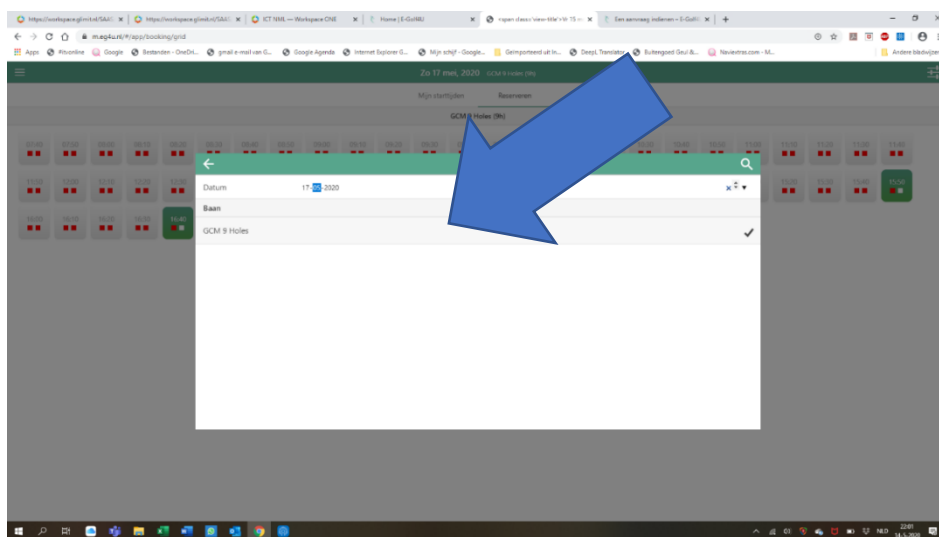


Golfclub Meerssen
Heiveld 4 | 6241EK | Bunde
Postbus 45 | 6240AA | Bunde
KvK nr. 40205251

T 043 – 365 2756
I www.golfclubmeerssen.nl
E info@golfclubmeerssen.nl

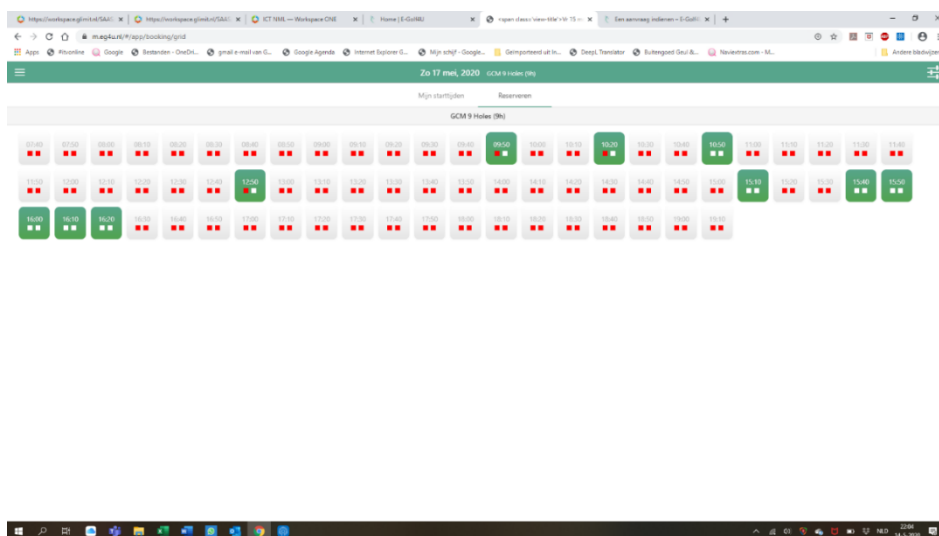
Stap 7

- Kies bij 'Datum' de dag waarop je een afslagtijd wenst te boeken (in dit voorbeeld: 17-05-2020)
- Klik vervolgens op het 'vergrootglas' rechtsboven in het scherm



Stap 8

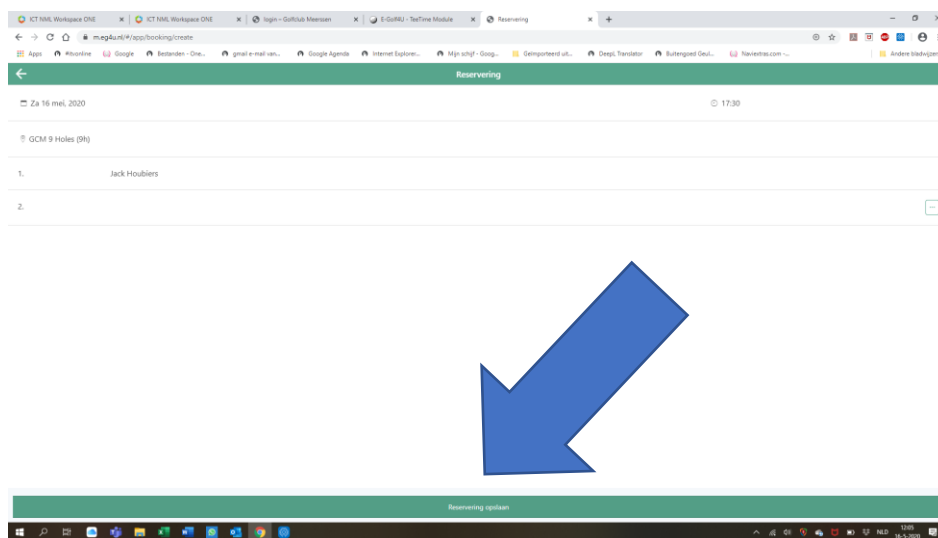
- Het schema van de gekozen dag verschijnt (in dit voorbeeld 17 mei 2020)
- Hier kun je een afslagtijd boeken (groene tijden zijn nog vrij, 1 plek in een flight en 2 plekken in een flight)



RESERVERING VOOR JEZELF

Stap 9

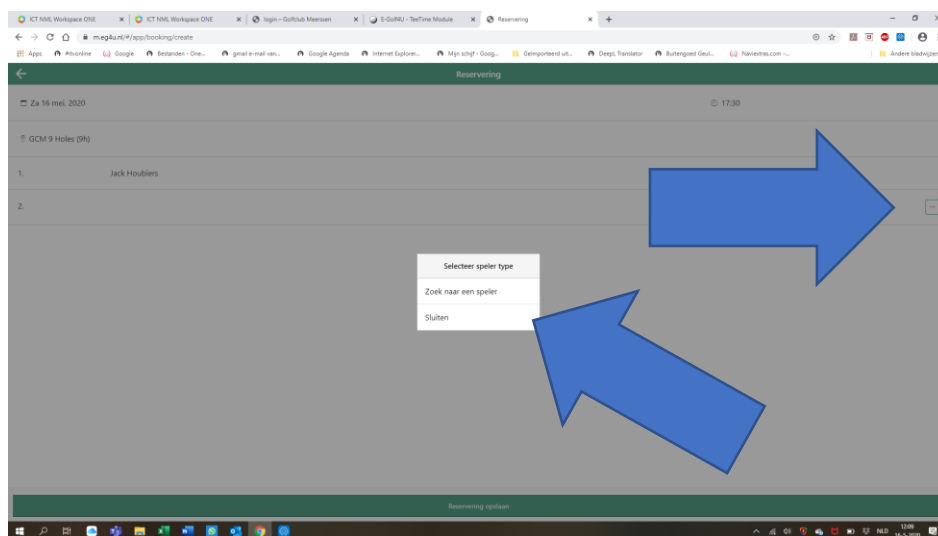
- Hoe boek je een afslagtijd voor jezelf? Klik op de gewenste groene 'tijd'; je naam wordt automatisch ingevuld
- Klik vervolgens op 'Reservering opslaan'. Wil je een flight-genoot bijboeken? Wacht dan met klikken op 'Reservering opslaan en volg de volgende stappen



RESERVERING VOOR EEN FLIGHTGENOOT

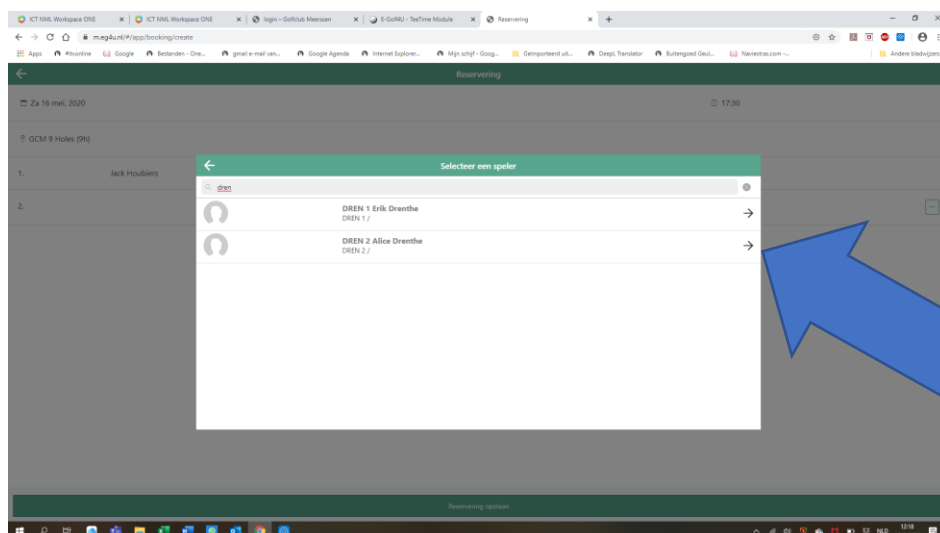
Stap 10

- Hoe boek je iemand erbij? Klik rechts op het scherm op het groene vierkantje met 3 puntjes. Er verschijnt een pop-up. Klik op 'Zoek naar een speler'. Dan krijg je de hele ledenlijst.



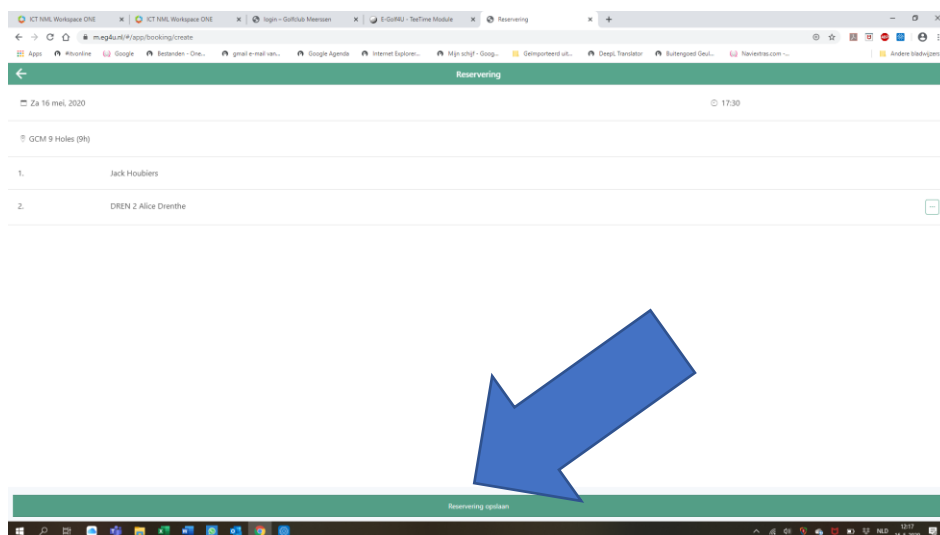
Stap 11

- Type de eerste letters van de achternaam in van degene waarvoor je wilt reserveren. Selecteer de goede naam. Deze speler wordt in de reservering toegevoegd.



Stap 12

- Heb je al je flight-genoot toegevoegd? Klik op 'Reservering opslaan'



OVERIG

Je kunt in dit programma de reservering annuleren. Dit doe je door bij 'Mijn reserveringen' op de te annuleren starttijd te klikken, en vervolgens op de groene knop 'Verwijder'
Je kunt dan kiezen of je alleen jezelf of alle personen in de flight wilt annuleren. Je kunt niet iemand die zichzelf in die flight heeft geboekt verwijderen (alleen de flight-genoot/-genoten die jij hebt geboekt)

Golfclub Meerssen
Heiveld 4 | 6241EK | Bunde
Postbus 45 | 6240AA | Bunde
KvK nr. 40205251

T 043 – 365 2756
I www.golfclubmeerssen.nl
E info@golfclubmeerssen.nl